



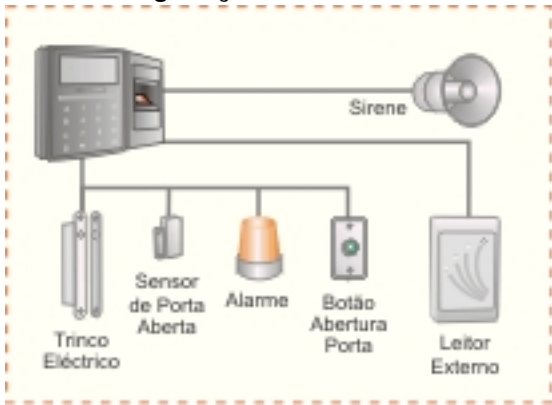
- Leitor óptico de alta performance e baixa manutenção.
- Controlo remoto dos terminais de fácil utilização.
- Combina vários tipos de autenticação (dedo, password e cartão).
- Reduz custos administrativos.

[Descarregar Catálogo](#)

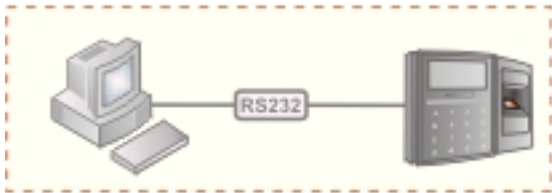
Características

Certificação CE
Leitor Óptico, resistente a riscos e impactos
Leitor RFID com leitura a 14 ~ 20 cm
Ecrã 160x80 pixels com retro-iluminação (Blue Backlight LCD)
Teclado 16 teclas, retro-iluminado (Blue Backlight LED)
Comunicação RS485, TCP/IP ou GSM
Funcionamento completamente autónomo ou controlado por PC
Autenticação Cartão+Dedo, PIN+Dedo, Cartão
Nº de usuários 4 750 com 2 dedos cada
Verificação rápida
Capacidade até 20 000 eventos
Perfis de acesso com 3 horários cada
Sirene relé com toques programáveis
Abertura Porta tempo de activação configurável
Alarme relé, activado em caso de abertura forçada
Dimensões 14.2(L) x 14.4(A) x 3.7(E) cm
Alimentação 20V 1A
Temperatura 0 a 50°C
Humidade 20 a 90%

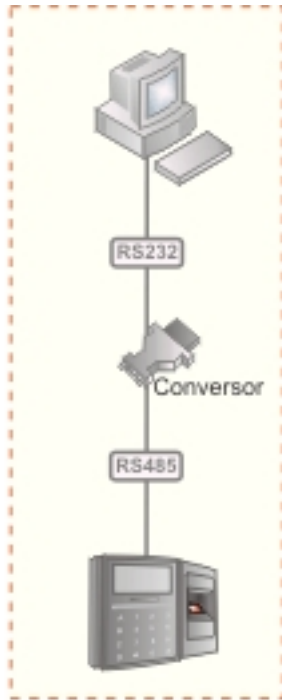
Configuração Autónoma RS485



RS232



TPC/IP



GSM/POTS Wireless

